

품질 보증서

■ 제품 보증서

제 품 명	구 입 처
모 델 명	구 입 일

1. 본 제품은 엄격한 품질관리 및 검사 과정을 거쳐 만든 제품입니다.
2. 본 제품 구입 후 2년 이내 이상 발생 시 무상 A/S를 받을 수 있습니다.(PC방, 관공서 예외)
3. A/S를 원하실 때에는 본 보증서를 제시하여 주십시오.
4. 본 제품의 보상기준은 재정경제부 소비자 피해 보상 규정에 의한 것입니다.

소비자 피해보상 기준 안내		보증 기간 이내	보증 기간 이후
구입 후 10일 이내에 정상적인 사용 상태에서 발생한 성능, 기능상의 하자로 중요한 수리 시		제품 수리 또는 구입가 환불	
일상적인 사용 상태에서의 하자 발생	일반 하자 발생 시	무상 수리	유상 수리
	반복하여 3회 동일 하자 발생 시	제품 교환 또는 구입가 환불	유상 수리
	부품 미보유로 수리 불가능한 하자 발생 시	제품 교환 또는 구입가 환불	정액 감가 상각한 금액의 10% 환불
고의 과실에 의한 하자 발생	수리 가능한 하자 발생 시	유상 수리	유상 수리
	과다 파손으로 인한 수리 불가능 시	제품 판매가 징수 후 제품 교환	

생활지음 WEBSITE : www.ziummall.com

우) 143-844 서울시 광진구 독성로 22길 86 한길빌딩

Email : online@patrainc.com 고객센터 : 02-3409-3902

경 고 warning




- 의자에 올라가면 바퀴의 구름에 의해 상해를 입을 수 있습니다.
- 의자의 가장자리 부분에 앉으면 전복되어 상해를 입을 수 있습니다.
- 의자의 본래의 목적 이외로 사용하지 마십시오.
- 113kg 이상의 사람은 사용에 주의하시기 바랍니다.
- 좌판이나 등판을 걸터 앉으면 전복되어 상해를 입을 수 있습니다.
- 팔걸이에 걸터 앉으면 의자가 미끄러져 상해를 입을 수 있습니다.
- 사람이 앉아 있을 때 다른 사람이 등판을 누르지 마십시오.
- 사람이 의자 아래로 들어간 상태에서 앉지 마십시오.
- 사람이 앉아 있을 경우에는 의자를 회전시키면 상해를 입을 수 있습니다.
- 의자에 2인 이상이 사용하지 마십시오.
- 신발을 벗고 사용 할 경우 바퀴에 발가락이 끼지 않도록 주의하십시오.
- 의자에 뒤로 앉으면 전복되어 상해를 입을 수 있습니다.
- 의자 동작 부위에 손가락을 넣지 마십시오.
- 의자 틈새에 손가락을 넣지 마십시오.
- 의자 등판을 최대 뒤로 밀어 놓고 책상 또는 다른 물체에 다리를 올려 놓고 사용하지 마십시오.
- 의자에 앉을 땀 몸을 앞으로 또는 좌우로 무리하게 기울이지 마십시오.
- 의자의 필경대에 걸터 앉으면 부러져서 다칠 수 있습니다.
- 다리를 좌판에 올린 상태에서 회전을 하면 전복되어 상해를 입을 수 있습니다.
- 서 있는 상태에서 의자에 손이나 몸으로 기대면 바퀴의 구름에 의해 상해를 입을 수 있습니다.
- 의자를 여러개 모아놓고 위에서 건너다니지 마십시오.
- 의자의 다리 안쪽에 양다리를 끼우고 몸을 앞으로 숙이면 전복될 수 있습니다.
- 사용법을 충분히 숙지한 후, 사용바랍니다.
- 위의 경고를 무시한 상태에서의 위험에 대해서는 책임지지 않습니다.

■ A/S 현황

서비스 일시	서비스 내역	확 인	서비스 일시	서비스 내역	확 인

RUDA

RUDA 4LEGS

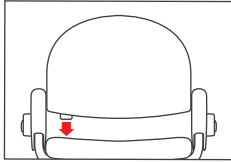


ziium

1 등판 커버 탈/부착

등판 하단에 있는 ZIUM 태그를 잡아 당겨 커버가 고정되어 있는 스트립을 빠지게 하면 등판 커버를 탈/부착 할 수 있습니다.

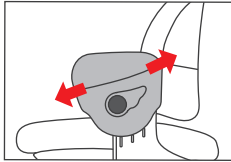
*탈/부착을 통해 오염 시 세탁 및 색상 교체가 용이합니다.



2 등판 조절

팔걸이 옆 날개 레버를 올려 등판의 깊이를 체형에 맞는 위치에 단계별로(3단계) 조절할 수 있습니다.

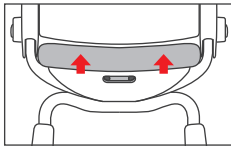
※날개 레버로 위치 조절을 한 후에는 고정 부분을 확인 후 사용해주세요.



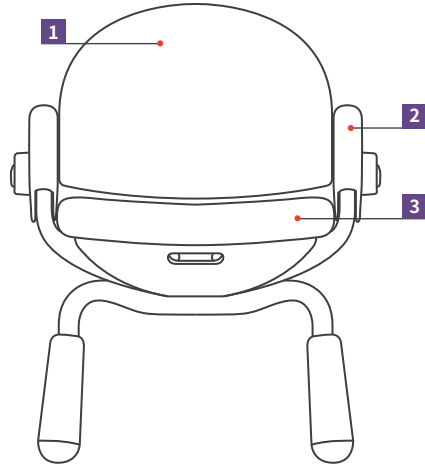
3 좌판 커버 탈/부착

좌판 커버가 밴딩으로 되어 있어서 탈/부착 할 수 있습니다. 좌판 하부 정면의 볼트를 제거한뒤 좌판을 분리시켜 커버를 탈부착 할 수 있습니다.

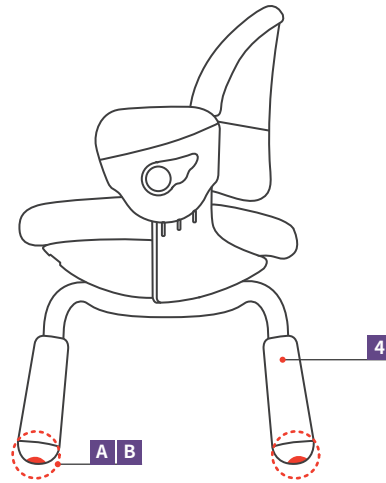
*탈/부착을 통해 오염 시 세탁 및 색상 교체가 용이합니다.



4 Legs



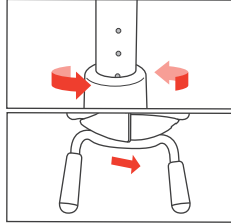
FELT



4 좌판 높이 조절 / 포워드 조절 (4 Legs)

4 Legs 타입은 귀여운 느낌의 발굽을 돌려서 원하는 눈금에 맞춰 손쉽게 좌판 높이를 조절할 수 있습니다.

앞쪽다리 눈금보다 뒤쪽다리 눈금을 높게 세팅하면 의자가 책상쪽으로 기울어 구부정한 자세를 하지 않고 바른 자세로 학습을 유도하는 학습용 의자의 기능을 발휘합니다.



A 펠트 사용방법

- 의자사용시 바닥균힘이 우려되는 곳에 펠트를 부착해 주세요.
(루다 의자구입시 동봉)
- 제품의 부착면과 바닥면을 깨끗이 닦은후 부착면이 마른상태에서 펠트를 붙여주세요. (왼쪽의 이미지 참고)
- 최초 구입시에는 기본 8개가 무상제공됩니다.
제공량 소진시 별도 구매하여 사용해 주십시오.

B 사용상 주의사항

- 펠트 미부착시 사용환경에 따라 바닥이 손상될 수 있으니 사용시 주의하시기 바랍니다.