

## 품질 보증서

### ■ 제품 보증서

제 품 명	구 입 처		
모 델 명	구 입 일		

1. 본 제품은 엄격한 품질관리 및 검사 과정을 거쳐 만든 제품입니다.
2. 본 제품 구입 후 1년 이내 이상 발생 시 무상 A/S를 받을 수 있습니다.(PC방, 관공서 예외)
3. A/S를 원하실 때에는 본 보증서를 제시하여 주십시오.
4. 본 제품의 보상기준은 재정경제부 소비자 피해 보상 규정에 의한 것입니다.

소비자 피해보상 기준 안내		보증 기간 이내	보증 기간 이후
구입 후 10일 이내에 정상적인 사용 상태에서 발생한 성능, 기능상의 하자로 중요한 수리 시		제품 수리 또는 구입가 환불	
일상적인 사용 상태에서의 하자 발생	일반 하자 발생 시	무상 수리	유상 수리
	반복하여 3회 동일 하자 발생 시	제품 교환 또는 구입가 환불	유상 수리
	부품 미보유로 수리 불가능한 하자 발생 시	제품 교환 또는 구입가 환불	정액 감가 상각한 금액의 10% 환불
고의 과실에 의한 하자 발생	수리 가능한 하자 발생 시	유상 수리	유상 수리
	과다 파손으로 인한 수리 불가능 시	제품 판매가 징수 후 제품 교환	

생활|지음 [www.ziummall.com](http://www.ziummall.com)

우) 143-844 서울시 광진구 독성로 22길 86 한길빌딩

Email : [online@patrainc.com](mailto:online@patrainc.com) 고객센터 : 02-3409-3902

## 경 고 warning



- 의자에 올라가면 바퀴의 구름에 의해 상해를 입을 수 있습니다.
- 의자의 가장자리 부분에 앉으면 전복되어 상해를 입을 수 있습니다.
- 의자의 본래의 목적 이외로 사용하지 마십시오.
- 113kg 이상의 사람은 사용에 주의하시기 바랍니다.
- 좌판이나 등판에 걸터 앉으면 전복되어 상해를 입을 수 있습니다.
- 팔걸이에 걸터 앉으면 의자가 미끄러져 상해를 입을 수 있습니다.
- 사람이 앉아 있을 때 다른 사람이 등판을 누르지 마십시오.
- 사람이 의자 아래로 들어간 상태에서 앉지 마십시오.
- 사람이 앉아 있을 경우에는 의자를 회전시키면 상해를 입을 수 있습니다.
- 의자에 2인 이상이 사용하지 마십시오.
- 신발을 벗고 사용 할 경우 바퀴에 발가락이 끼지 않도록 주의하십시오.
- 의자에 올라가면 바퀴의 구름에 의해 상해를 입을 수 있습니다.
- 의자 동작 부위에 손가락을 넣지 마십시오.
- 의자 등판에 최대 뒤로 밀어 놓고 책상 또는 다른 물체에 다리를 올려 놓고 사용하지 마십시오.
- 의자에 앉을 땀 몸을 앞으로 또는 좌우로 무리하게 기울이지 마십시오.
- 의자의 필경대에 걸터 앉으면 부러져서 다칠 수 있습니다.
- 다리를 좌판에 올린 상태에서 회전을 하면 전복되어 상해를 입을 수 있습니다.
- 서 있는 상태에서 의자에 손이나 몸으로 기대면 바퀴의 구름에 의해 상해를 입을 수 있습니다.
- 의자를 여러개 모아놓고 위에서 건너다나지 마십시오.
- 의자의 다리 안쪽에 앞다리를 끼우고 몸을 앞으로 숙이면 전복될 수 있습니다.
- 사용법을 충분히 숙지한 후, 사용하십시오.
- 위의 경고를 무시한 상태에서의 위험에 대해서는 책임지지 않습니다.

### ■ A/S 현황

서비스 일시	서비스 내역	확 인	서비스 일시	서비스 내역	확 인

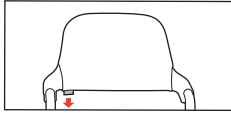
gemini  
제미니



ziium

## 1 등판 패딩 탈/부착

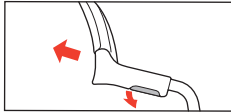
등판 하단에 있는 ZIUM 태그를 잡아 당겨 패딩이 고정되어 있는 스트립을 빠지게 하면 등판 패딩을 탈, 부착 할 수 있습니다.  
쉬운 탈, 부착을 통해 오염 시 세탁 및 다른 색상으로 교체가 용이합니다.



## 2 등판 조절

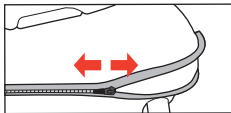
등판 앞쪽 좌우에 있는 레버를 풀어서 앞, 뒤로 조절(3단)하면 성장기 아이들의 체형에 맞는 위치로 등판을 조절할 수 있습니다.

※등판 조절레버로 위치조절을 한 후에는 반드시 잠금상태에서 사용해주세요.

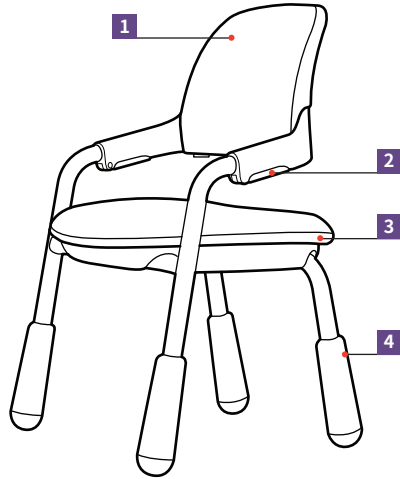


## 3 좌판 커버 탈/부착 (지퍼)

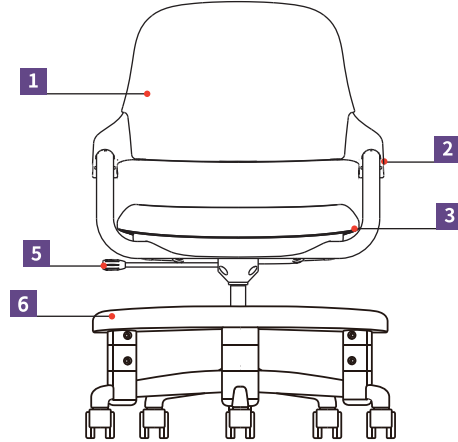
좌판 커버가 지퍼로 되어 있어서 탈, 부착 할 수 있습니다.  
쉬운 탈, 부착을 통해 오염 시 세탁 및 다른 색상으로 교체가 용이합니다.



## 4LEGS

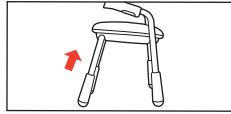
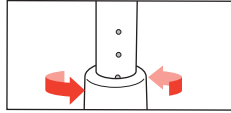


## 회전형



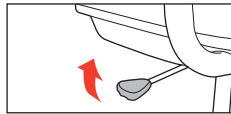
## 4 좌판 높이 조절 / 포워드 조절 (4LEGS)

4LEGS 타입은 귀여운 느낌의 발굽을 돌려서 원하는 눈금에 맞춰 손쉽게 좌판 높이를 조절할 수 있습니다.  
앞쪽다리 눈금보다 뒤쪽다리 눈금을 높게 세팅하면 의자가 책상쪽으로 기울어 구부정한 자세를 하지 않고 바른 자세로 학습을 유도하는 학습용 의자의 기능을 발휘합니다.



## 5 좌판 높이 조절 (회전형)

우측 하단의 손잡이를 이용해 좌판 높이조절이 가능합니다.



## 6 발받침 조절

탈, 부착이 가능한 발받침을 추가하여 키가 작거나 미취학 어린이도 쉽게 의자에 앉아 바른 자세를 유지할 수 있도록 도와줍니다.  
※ 의자의 발받침을 절대 밟고 올라서지 마십시오.

